



Instructiekaart

Bij gebruik zonder groepen

Scan de QR code om de uitgebreide gebruikers-handleiding online te raadplegen.



Copyright: ARAS Security

BEVEILIGING
VAN DEN BERGE **TOTAAL**

Wilt u meer informatie?

Neem dan contact op met

Van den Berge Beveiliging Totaal

0166 - 76 50 13

info@beveiligingtotaal.com


Let op! Bij gebruik van het keypad altijd vooraf een willekeurige toets indrukken om het keypad te activeren.

Het systeem volledig inschakelen (eenvoudig)



Druk op deze knop

of



Druk op deze knop

Het systeem schakelt nu in. Gedurende 30 seconden is een zoemer te horen (sirene).

Het systeem inschakelen in nachtstand (eenvoudig)



Druk op deze knop

of



Druk op deze knop

Het systeem schakelt gedeeltelijk in. Gedurende 30 seconden is een zoemer te horen (sirene).

Het systeem volledig inschakelen (gebruikerscode)

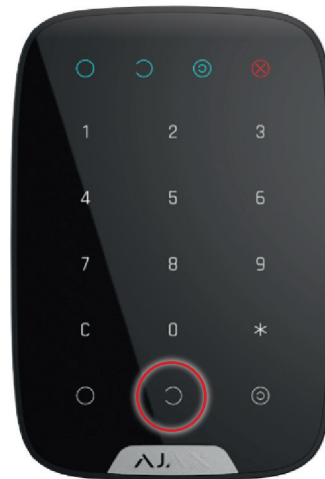
Voer uw gebruikers ID in en druk op *
Voer dan uw code in en druk op deze knop.

Voorbeeld gebruikers ID:
01*1234



Het systeem schakelt in. Gedurende 30 seconden is een zoemer te horen (sirene).

Het systeem uitschakelen



Voer uw gebruikers ID in en druk op *.
Toets uw code in
druk op deze knop.

of



Druk op deze knop



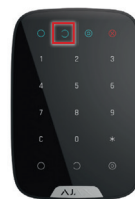
Foutieve code

- Langere pieptoon
- Toetsen knipperen



Geen verbinding HUB

- Langere pieptoon
- Fout indicator knippert



Open Zone

- Langere pieptoon
- Uitschakel indicator knippert



Teveel foutieve pogingen

- Langere pieptoon
- Toetsen indicatoren knipperen, behalve fout indicator

Betreed het pand. Er zal een zoemer te horen zijn. De zoemer zal stoppen na uitschakeling.



Instructiekaart

Bij het gebruik van groepen

Scan de QR code om de uitgebreide gebruikers-handleiding online te raadplegen.



Copyright: ARAS Security



Wilt u meer informatie?

Neem dan contact op met

Van den Berge Beveiliging Totaal

0166 - 76 50 13

info@beveiligingtotaal.com


Let op! Bij gebruik van het keypad altijd vooraf een willekeurige toets indrukken om het keypad te activeren.

Het systeem volledig inschakelen (eenvoudig)



Druk op deze knop

of



Druk op deze knop

Het systeem schakelt nu in. Gedurende 30 seconden is een zoemer te horen (sirene).

Het systeem inschakelen in nachtstand (eenvoudig)



Druk op deze knop

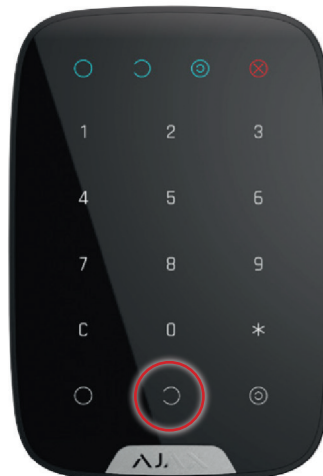
of



Druk op deze knop

Het systeem schakelt gedeeltelijk in. Gedurende 30 seconden is een zoemer te horen (sirene).

Het systeem uitschakelen



Voer uw gebruikers ID in en druk op *.
Toets uw code in
druk op deze knop.

of



Druk op deze knop

Betreed het pand. Er zal een zoemer te horen zijn. De zoemer zal stoppen na uitschakeling.

Een specifieke groep inschakelen (gebruiker 1 schakelt groep 2)

Voer uw gebruikers ID in en druk op *
voer dan uw code in en
druk op * en voer het
groepsnummer in
druk op deze knop.
(Bijv 01*1234*02)



Een groep van het systeem schakelt in.
Gedurende 30 sec. is een zoemer te horen (sirene).

Een specifieke groep uitschakelen (gebruiker 3 schakelt groep 7)

Voer uw gebruikers ID in en druk op *
voer dan uw code in en
druk op * en voer het
groepsnummer in
druk op deze knop.
(Bijv 03*1234*07)



Betreed het pand. Er zal een zoemer te horen zijn. De zoemer zal stoppen na uitschakeling.